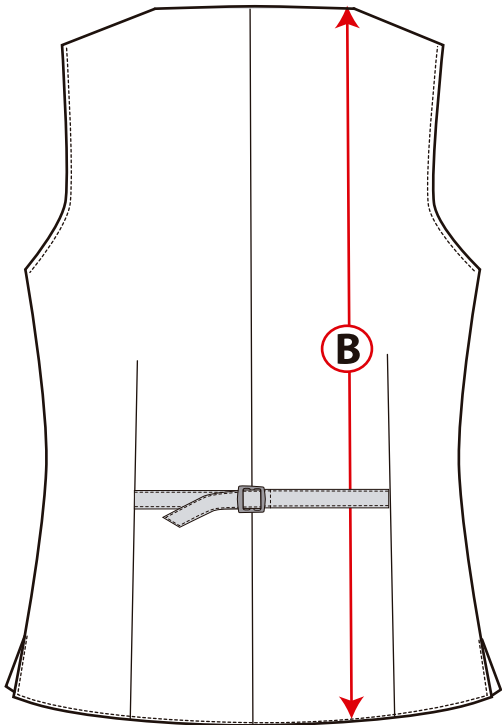
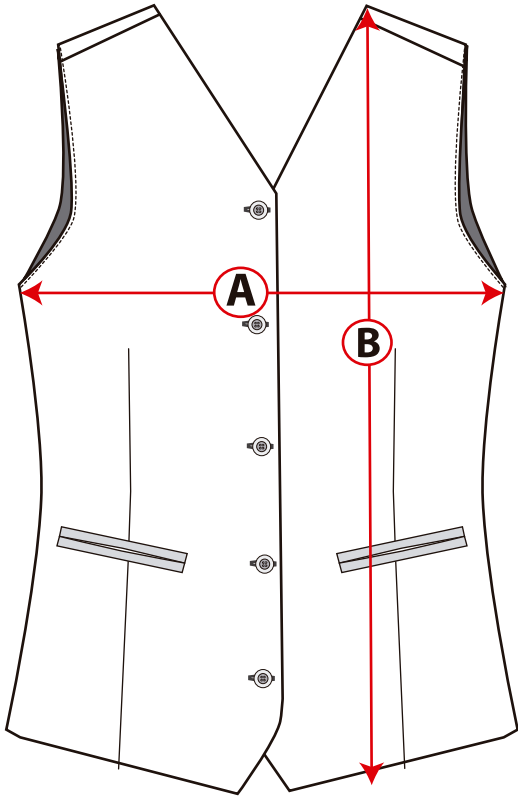


MODELO: CHALECO SEÑORA 630M06

SERIE: 6180

COMPOSICIÓN: 100 % Poliéster Stretch





CARACTERÍSTICAS


Chaleco señora.

Bolsillos de vivo

Espalda tejida

Cinco botones

Colores:



99 Negro



69 Marino

TOLERANCIA A- ANCHO (+/- 10 mm) B- LARGO (+/- 10 mm)



MODELO														
630M06	34	36	38	40	42	44	46	48	50	52	54	56	58	
A	41	43	45	47	49	51	53	55	57	59	61	63	65	
B	49,5	50	50,5	51	51,5	52	52,5	53	53,5	54	54,5	55	55,5	

SERIE 6180

ESPECIFICACIÓN TÉCNICA

ART. BASIC +

COMPOSICIÓN: 100 % Poliéster Strech

PRIMERA MATERIA UNE 40.110
COMPOSICIÓN UNE 40.110:

URDIMBRE:	100 % POLIESTER STRECH
TRAMA:	100 % POLIESTER STRECH

ANCHO ACABADO: 148 CM

DENSIDAD UNE 40.075	
URDIMBRE:	17 HILOS
TRAMA:	16 PASADAS

Nº HILADO UNE 40.339	
URDIMBRE	2/185
TRAMA	2/185

PESO UNE 40.339	164 GR.M2
LIGAMENTO	toile

Resistencia Dinamométrica UNE 40.087-75	
URDIMBRE	134 kg
TRAMA	124 kg

Resistencia Lavado AATCC 135-1978	
URDIMBRE	+/-1%
TRAMA	+/-1%

SOLIDEZ A LAS TINTURAS	
AL LAVADO UNE 40.118-81	4 - 5
A LA LIMPIEZA EN SECO UNE 40.115-84	4 - 5
AL PLANCHADO UNE 40.030-87	4 - 5
A LA LUZ ISO 105-B02	4 - 5
PILLING	4 -- 5

